

TILINPÄÄTÖS

31.12.2010

TILINPÄÄTÖS TILIKAUDELTA 1.1.-31.12.2010

SISÄLLYS

Toimintakertomus
Tuloslaskelma
Tase
Liitetiedot
Luettelo käytetyistä kirjanpitokirjoista
Tilinpäätöksen allekirjoitus
Tilinpäätösmerkintä
Tilintarkastuskertomus

Tasekirja on säilytettävä vähintään 10 vuotta tilikauden päättymisestä

Tilikauden tositeaineisto on säilytettävä vähintään 6 vuotta sen vuoden päättymisestä.






TILIKAUTENA 1.1.-31.12.2010 KÄYTETYT KIRJANPITOKIRJAT

Päiväkirja
Pääkirja
Tuloslaskelma
Tase

TILINPÄÄTÖKSEN ALLEKIRJOITUS

Rautalampi 16/4 2011

KIESIMÄN VESIOSUUSKUNTA


Urho Karhu




TILINPÄÄTÖSMERKINTÄ

Tilinpäätös on laadittu hyvän kirjanpitotavan mukaisesti.
Suoritetusta tilintarkastuksesta on tänään annettu erillinen
tilintarkastuskertomus.

Rautalampi 22/4 2011


Mikko PAAKKA

KIESIMÄN VESIOSUUSKUNTA

TULOSLASKELMA 01.01.2010 - 31.12.2010

	KULUVA		EDELLENEN	
	01.01.2010-31.12.2010		01.01.2010-31.12.2010	
LIKEVAIHTO.....		11 519,56		9 278,16
Materiaalit ja palvelut				
Aineet, tarvikkeet ja tavarat				
Ostot tilikauden aikana.....	-4 174,80	-4 174,80	-2 729,33	-2 729,33
Henkilöstökulut				
Palkat ja palkkiot.....	0,00		0,00	
Eläkekulut	0,00		0,00	
Muut henkilösivukulut..	0,00	0,00	0,00	0,00
Poistot ja arvonalentumiset				
Suunnitelman mukaiset pois	-19 305,75	-19 305,75	-19 917,73	-19 917,73
Liiketoiminnan muut kulut.....		-5 340,69		-2 932,54
LIKEVOITTO (-TAPPIO).....		-17 301,68		-16 301,44
Rahoitustuotot ja -kulut				
Tuotot muista pysyvien vastaavien sijoituksista				
Muut korko- ja rahoitustuotot				
Muilta.....	1 621,36		2 069,89	
Korkokulut ja muut rahoituskulut				
Muille.....	-604,52	1 016,84	-4 357,80	-2 287,91
VOITTO (TAPPIO) ENNEN SATUNNAISIA ERIÄ.....		-16 284,84		-18 589,35
Satunnaiset erät				
Satunnaiset tuotot		0,00		0,00
Satunnaiset menot.....		0,00		0,00
VOITTO (TAPPIO) ENNEN TILINPÄÄTÖSSIIRTOJA JA		-16 284,84		-18 589,35
Tuloverot		0,00		0,00
TILIKAUDEN VOITTO (TAPPIO).....		<u>-16 284,84</u>		<u>-18 589,35</u>

TASE 31.12.2009	KULUVA		EDELINEN	
		31.12.2010		31.12.2009
VASTAAVAA				
PYSYVÄT VASTAAVAT				
Aineettomat hyödykkeet				
Suunnittelumenot	4 671,89		5 255,87	
Aineettomat oikeudet	20 650,00	25 321,89	20 650,00	25 905,87
Aineelliset hyödykkeet				
Rakennukset ja rakennelmat....	7 124,18		8 014,70	
Koneet ja kalusto, vesilinjat	498 660,57	505 784,75	534 853,46	542 868,16
Pysyvät vastaavat yhteensä		531 106,64		568 774,03
VAIHTUVAT VASTAAVAT				
Vaihto-omaisuus				
Aineet ja tarvikkeet	28 665,71	28 665,71	32 139,47	32 139,47
Pitkäaikaiset				
Lainasaamiset	56 446,26	56 446,26	63 715,10	63 715,10
Lyhytaikaiset				
Myyntisaamiset.....	1 430,51		1 430,51	
Siirtosaamiset.....	3 964,87	5 395,38	4 307,55	5 738,06
Rahat ja pankkisaamiset		45 162,54		16 544,60
Vaihtuvat vastaavat yhteensä		135 669,89		118 137,23
Vastaavaa yhteensä		<u>666 776,53</u>		<u>686 911,26</u>
VASTATTAVAA				
OMA PÄÄOMA				
Osuuspääoma.....		22 600,00		22 600,00
Muut rahastot				
Edellisten tilikausien voitto(tappio).....		-22 905,36		-4 316,01
Tilikauden voitto (tappio).....		-16 284,84		-18 589,35
Oma pääoma yhteensä		-16 590,20		-305,36
TILINPÄÄTÖSSIIRTOJEN KERTYMÄ				
PAKOLLISET VARAUKSET				
VIERAS PÄÄOMA				
Pitkäaikainen				
Lainat rahoituslaitoksilta.....			56 694,12	
Lainat rahoituslaitoksilta.....	48 682,72			
Lainat muilta				
Liittymämaksuvelka	640 305,36		<u>639 305,36</u>	
Pitkäaikainen vieras pääoma		688 988,08		695 999,48
Lyhytaikainen				
Ostovelat.....	0,00		0,00	
Muut velat.....	-5 621,35		-8 890,98	
Siirtovelat.....	0,00		108,12	
Lyhytaikainen vpo yhteensä		-5 621,35		-8 782,86
Vieras pääoma yhteensä		683 366,73		687 216,62
Vastattavaa yhteensä		<u>666 776,53</u>		<u>686 911,26</u>